



Webinaire 11/07/2024 Conventions carbone

Agenda

- Rappel des règles de gestion du webinaire
- Conventions signées le 5 juin et maintenant ?
 - 1^e année : théorie et pratique (gérer l'incertitude)
 - Rappel cadre (objectifs – enjeux – méthode)
- Trajectoire de neutralité carbone 2050
 - Pourquoi ?
 - Comment ?
 - Quels outils et synergies ?
- 30 minutes pour vos questions

1^e année d'une Convention Carbone : entre théorie et pratique

11/07/20243

**Signature et audits
désynchronisés**
En attente décision GW Pluxee

Constitution
et signature
5 juin24

Confirmation
et objectifs
5 juin25

Audit individuel membre
- données & cadrage vision LT
- modèle => indices
- pistes => plan action & obj

*Analyse et
avis experts*

*Agrégation
objectifs
communauté*

Consultation

7 mois

3 mois

1 mois

1 mois

Demande
AG CC

Soumission
rapport
individuel
janv25
Audit +
Vision 2050

CTech :
Validation
Vision, plan et
objectifs
individuels
avr25

Cstrat :
Validation
Plan et
objectifs
communs
mai25

Objectif des conventions carbone

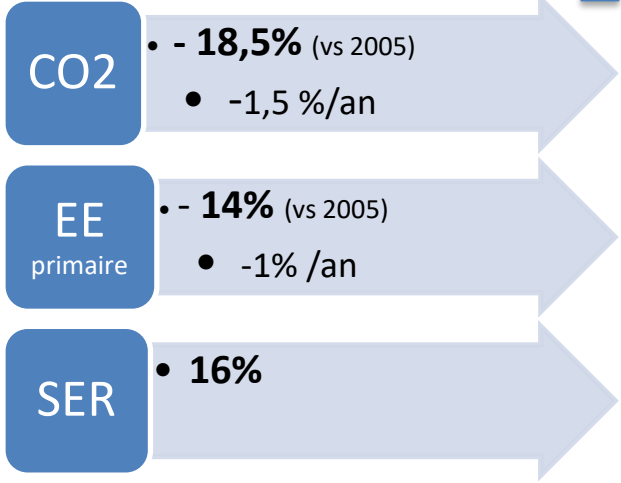
- **Accompagner** nos entreprises dans la **transition durable** (viser la neutralité en 2050)
- **Maintenir** (développer) **l'activité** à long terme en Wallonie
- **Refuser la délocalisation** et l'import de CO2
- Assurer l'**implication** des acteurs (entreprises et gouvernement)
- Fournir des **outils de pilotage** et inscrire l'action **dans la durée**
- **Contribuer aux engagements** wallons énergie & climat
- Assurer la **simplification et la cohérence des politiques**

=> Evolution, pas révolution, mais pas de limite à l'action

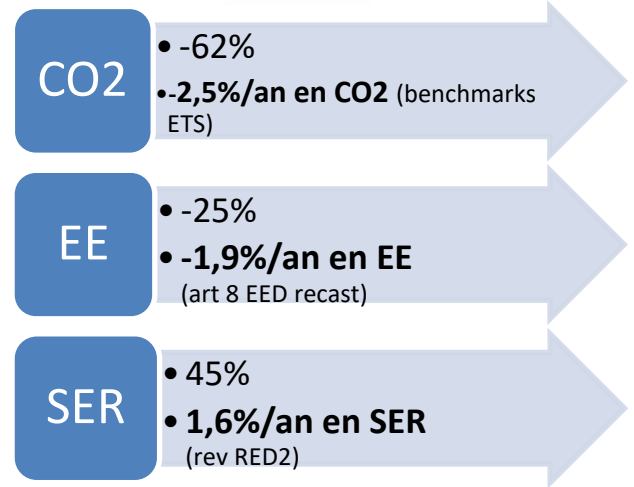
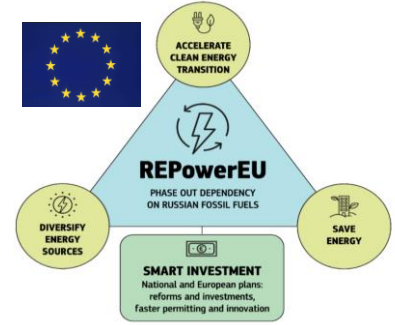
Le défi de la nouvelle génération



AdB2 (2021)



2 à 3

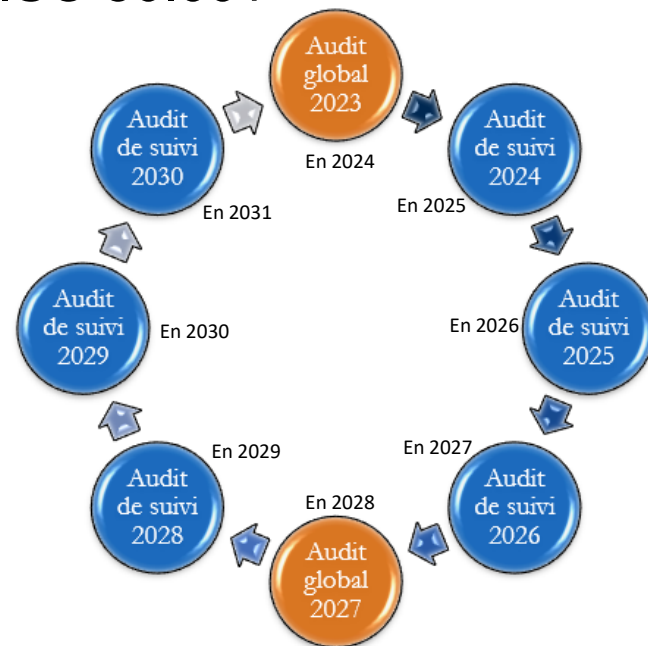


La méthodologie des conventions carbone

Principe d'amélioration continue via audits réguliers

Système de Management Carbone compatible ISO 50.001

1. Vision stratégique neutralité carbone 2050
=> plan de transition avec trajectoire 2050
2. Plan d'actions concrètes sur 8 ans
(2 cycles d'audit AMUREBA)
3. Engagement ferme (potentiel accessible)
+ conditionnel (activer rupture)
4. Monitoring annuel
& études pour lever barrières



La méthodologie des conventions carbone

Obligation de résultat

3KPI pour 1 trajectoire bas C

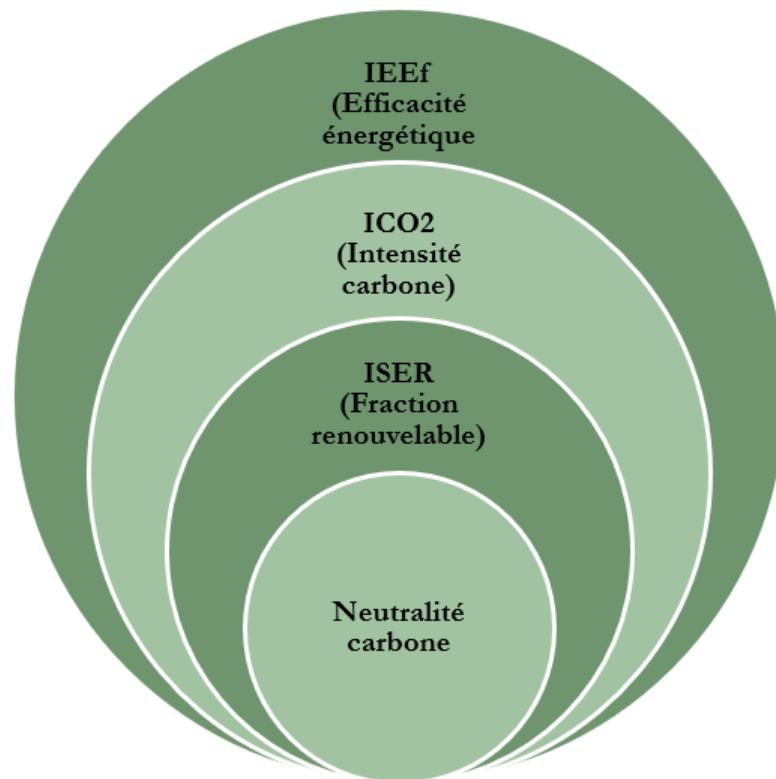
- ✓ Indice énergie
- ✓ Indice émissions
- ✓ Indice renouvelable

Communauté :

Engagement sur 3 KPI

Membre :

1 KPI engageant + 2 contributifs



Pourquoi une Vision Stratégique de Neutralité C?

- **Vision stratégique indicative** pour :
 - Prise de conscience des enjeux par l'entreprise
 - Appréhension par la Région des défis de l'entreprise (conditionnalité pistes & potentiel deCarbonation)
- Exercice de prospection **complémentaire à l'audit d'entrée**
 - Pas backcasting/reverse engineering top down (cible forcée à 0 + retro-scénario)
 - Mais forecasting ambitieux crédible sur base d'un exercice bottom up (concret qui regarde la réalité en face) d'introspection au niveau des entreprises

=> **Objectif** : regarder individuellement à 25 ans et savoir ensemble où l'on va et à quel rythme, **factualiser les enjeux vs les objectifs**

Ni greenwashing ni business as usual

Comment formaliser cette trajectoire Neutralité C ?

En lien avec l'audit (simultané) :

- 2 outils d'1 même pilotage concret pour l'entreprise et les communautés
- Même point de départ qu'est le brainstorming
- Vocabulaire commun (coeff conversion, facteurs émission, vecteurs approvisionnés, 3 indices, coûts, impacts, barrières) mais temporalité et précision différente : jalons 2040 et 2050 complémentaires à 2031
- Même suivi : travail évolutif à affiner tous les 4 ans

Démarche harmonisée et cadrée :

- Eviter disparités pour assurer consolidation par communauté et administration
 - Véhicule de communication des solutions et difficultés de terrain vers les politiques
- => Template de rapportage + document explicatif**
- => Fichier excel (facultatif) mis à disposition**

Contenu minimal ?

1. Indices énergie, émission et SER +jalons 2030, 2040, 2050

	Jalon 2030	Jalon 2040	Jalon 2050
Indice énergie			
Indice émission			
Indice SER			

2. Liste des pistes identifiées justifiant ces jalons spécifiant :

- **Type de mesure** (Electrification, Fuel switch, changement de procédé, PPA, ...)
- **Jalon temporel** (2030, 2040, 2050)
- Impact **émissions directes énergétiques + directes autres + indirectes**
- Impact **consommations énergétiques**
- Impact **part de renouvelable**
- **Conditions préalables** (permis, disponibilité infrastructure, cadre réglementaire, coût de la technologie, faisabilité économique, ...)
- **Liste des paramètres & justification des valeurs d'impact**

3. Visualisation graphique :

- Evolution des indices énergie, émission et renouvelables ;
- L'évolutions des émissions directes, indirectes et totales **exprimées en absolu (en tCO2 eq)**

Next steps

- **Outils Trajectoire de Neutralité Carbone :**
 - Template de reporting + document explicatif + fichier excel
 - Outil bas carbone (PIZEN) de Wallonie Entreprendre
- **Gouvernance Conv C :**
 - Experts techniques Conv C
 - Comités techniques et stratégique
- **Synergies à assurer :**
 - Iso 50.001 et obligations ETS et ESG (CSRD)
 - Projections du PACE et les objectifs W
 - Décisions politiques wallonnes :
 - Infrastructure (élec, chaleur, CO2, H2 et e-fuels...)
 - Financements (R&D, appels projets, UDE...)
 - Permis

A vous la parole...

30 minutes d'échange sur base de vos questions

Site energie.wallonie.be - page conventions carbone

[Chèques-energie - Découvrez un portefeuille intégré d'aides à la formation, au conseil et au coaching, accessibles en un guichet virtuel unique](#)

valerie.pevenage@spw.wallonie.be