



Service public de Wallonie

A decorative graphic on the left side of the slide consists of a grid of colored squares in shades of blue, purple, and teal, arranged in a stepped pattern.

# Perception de l'énergie éolienne en Wallonie

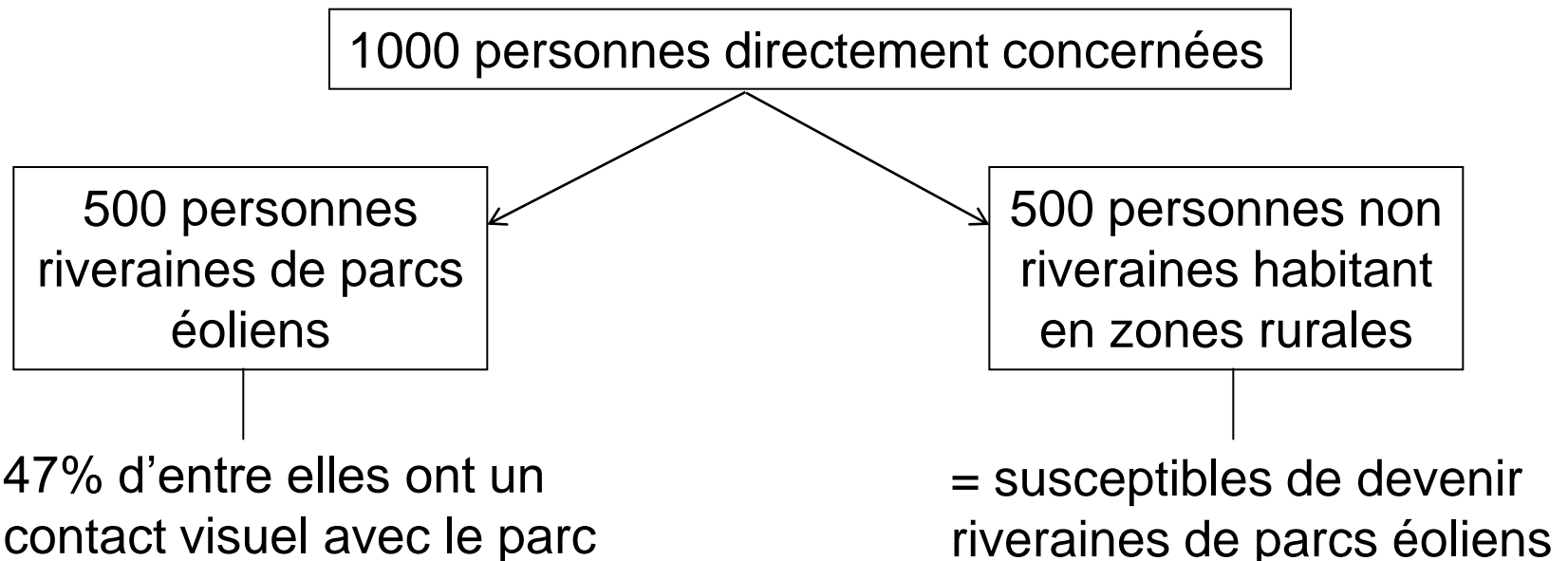
22 octobre 2010

**Ipsos Public Affairs**

The Social Research and Corporate Reputation Specialists

# Méthodologie

- Sondage entièrement réalisé par l'institut IPSOS à la demande de EDORA et du gouvernement wallon
- Enquêtes téléphoniques réalisées du 28 mai au 22 juin 2010 auprès d'un échantillon représentatif de 1000 wallons directement concernés par l'énergie éolienne



# Principaux résultats

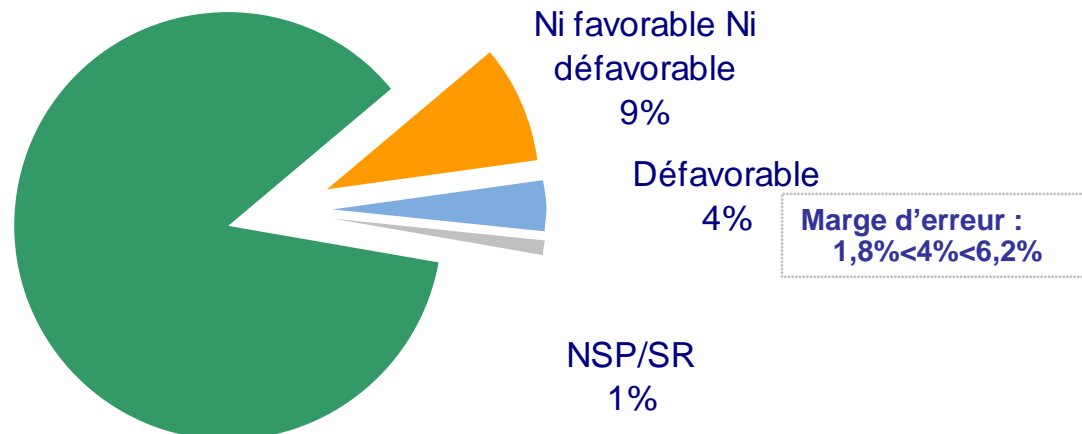
Échantillon total : riverains et non riverains petites localités et zones rurales

Base : échantillon total riverains + non riverains  
habitant des petites localités et des  
zones rurales – n=1000

Q. 1 Globalement quelle est votre opinion par rapport à l'énergie éolienne ?

Marge d'erreur de 2,2%

Favorable  
86%  
Marge d'erreur :  
83,8% < 86% < 88,2%



- Près de 9 wallons concernés sur 10 sont favorables à l'éolien. Seuls 4% sont défavorables.
- Riverains et riverains potentiels sont favorables dans les mêmes proportions


# Un contact visuel avec le parc n'altère pas l'opinion favorable à l'énergie éolienne

## CONTACT VISUEL AVEC LE PARC ÉOLIEN

Q.1) Quelle est votre opinion générale sur l'énergie éolienne ?


Base : riverains qui n'ont pas de contact visuel avec le parc – n=260

Marge d'erreur de 6%



Base : riverains qui ont un contact visuel avec le parc – n=234

Marge d'erreur de 6,4%

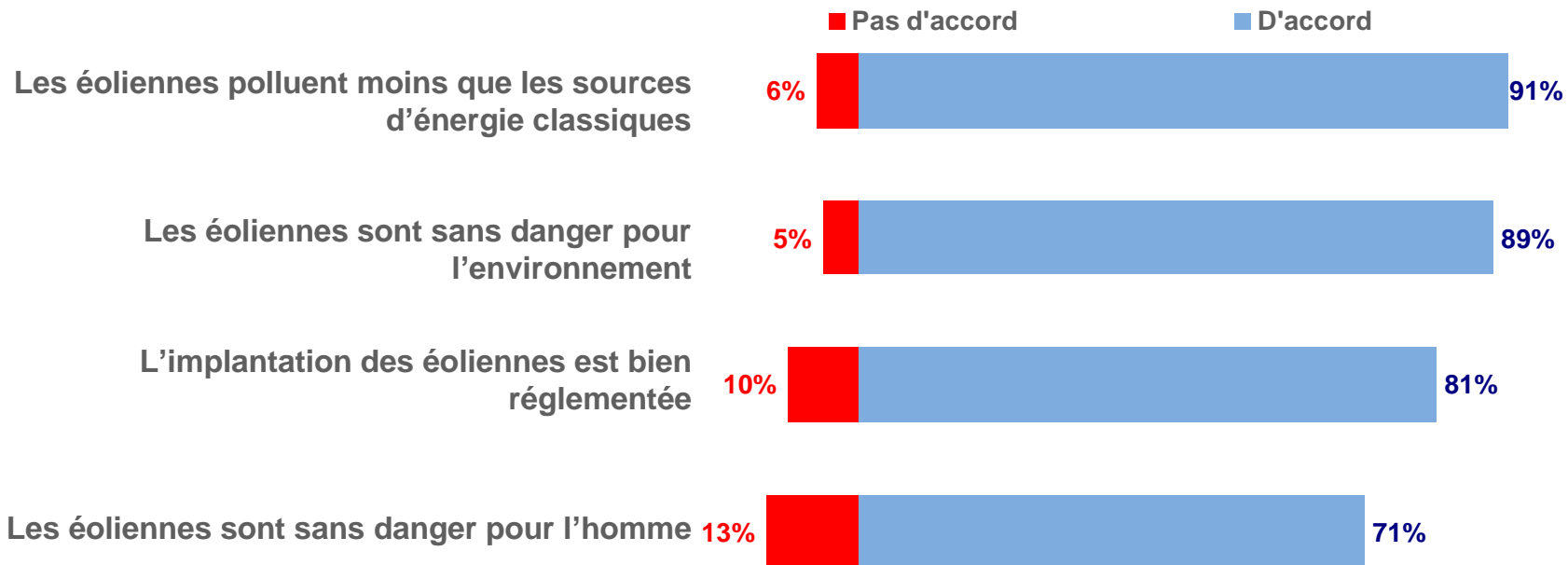


# Image positive de l'énergie éolienne

## ÉCHANTILLON TOTAL

Base : échantillon total riverains + non riverains – n=1000

Marge d'erreur de 2,2%



Principaux enseignements: les éoliennes sont non polluantes, non dangereuses et bien réglementées



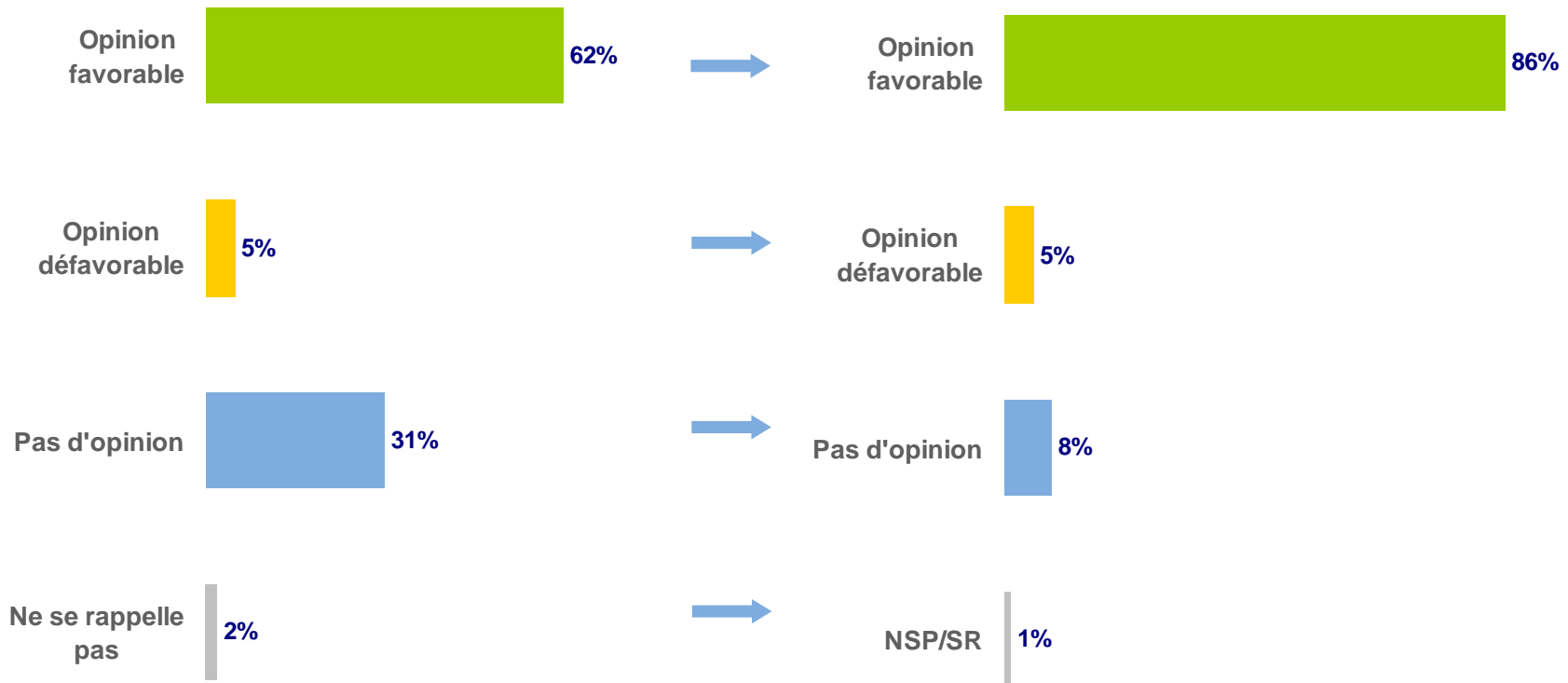
# Evolution de l'opinion favorable

Q.13) Avant que vous ne deveniez riverain d'un parc éolien, quelle était votre opinion générale par rapport à l'énergie éolienne ?

Q.1) Globalement quelle est votre opinion par rapport à l'énergie éolienne ?

Base : riverains qui ont vu un parc s'installer près de chez eux – n=432

Marge d'erreur de 4,7%

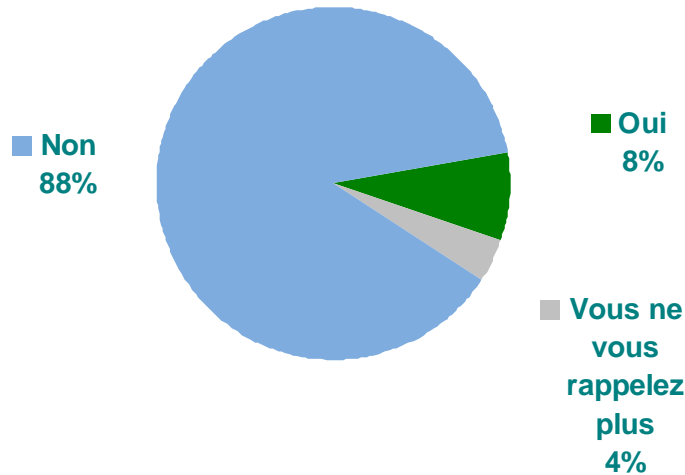


Plus d'1 an après l'installation du parc: 40% d'opinions favorables supplémentaires

# Craintes limitées et souvent non avérées

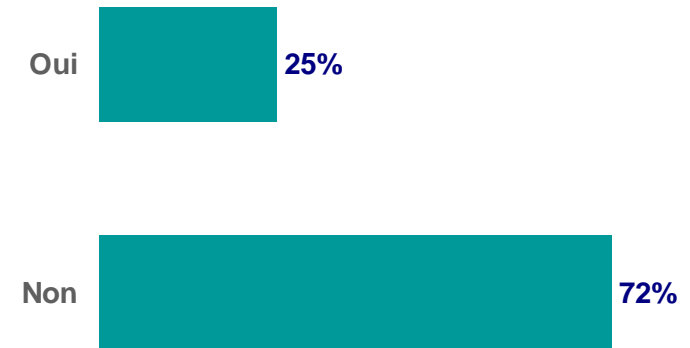
Base : Riverains qui ont été confronté à l'installation d'un parc près de chez eux – n=432  
 Marge d'erreur de 4,7%

Q.15a) Quand vous avez appris qu'un parc éolien allait être construit sur le territoire de votre commune, avez-vous éprouvé des craintes ?



Base : Riverains ayant éprouvé des craintes – n=35

Q.16a) Vos craintes se sont-elles vérifiées ? n= 35



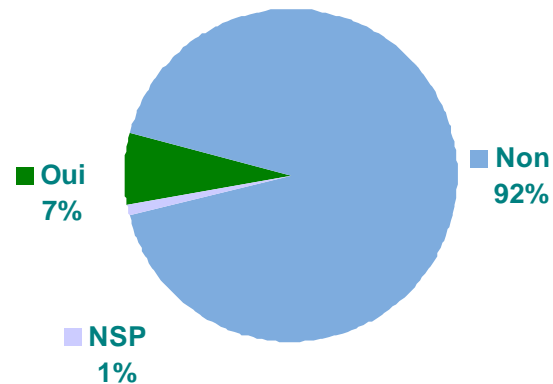
- Seuls 8% des riverains ont éprouvés des craintes préalables
- $\frac{3}{4}$  d'entre elles ne se sont pas vérifiées

# Intérêt porté à la participation citoyenne

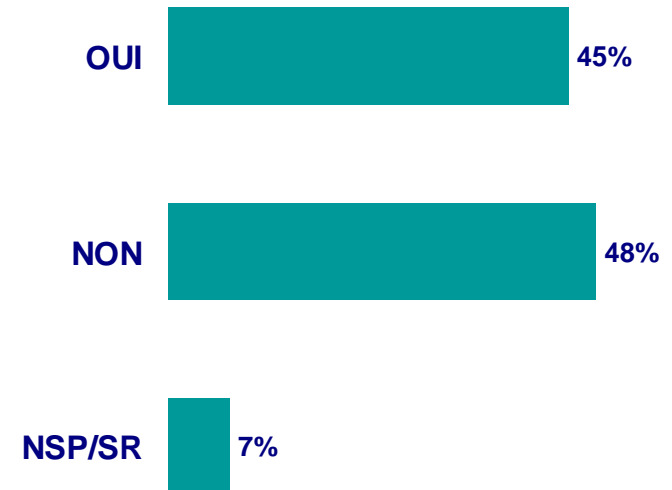
Base : échantillon total riverains – n=500

Q.20) Avez-vous déjà eu la possibilité de participer financièrement au projet d'installation d'un parc éolien ?

Marge d'erreur de 4,4%



Q. 3a) Seriez-vous intéressé de faire partie d'un tel mouvement et donc, avec les habitants de votre région de contribuer à l'achat d'une éolienne dans le but d'être associé aux bénéfices liés à l'exploitation éolienne ?



- 45% des personnes semblent intéressées par une participation citoyenne au parc éolien
- Seuls 7% en ont déjà eu la possibilité



# Conclusions

- **Soutien important** à la technologie éolienne de la part de la population directement concernée
- Il est important de **conserver ce capital sympathie** en permettant l'installation dans des zones actuellement interdites et éloignées des habitations (ex: zone d'entraînement militaire, zoning industriels,...)
- Objectif 2020: **2000MW** en Wallonie

